


**V.T.V. Huizen**



**Jaargang 30 nummer 2  
mei 2011**

**VolksTuindersVereniging Huizen opgericht: 19-09-1975**

**Adres tuinencomplex: Friesewal 42 Huizen**

**Postgiro: 1967239**

**KvK-nummer: 40516763**

### **Algemeen Bestuur**

Voorzitter	C. Kruijmer (Kees)	Jagersweg 2	5251713
Secretaris	P. Wouda (Piet)	Stuurboord 41	5258642 (ma/vr19.00-20.00 uur)
Penningmeester	H. den Otter (Henk)	Buizerd 88 Blaricum	5231366
Coörd. Tuinbeheer	D. Blok (Dick)	Bakboord 46	06-14669909
Coörd. Opstalbeheer	vacant		
Coörd. Tuindienst	vacant		
Coörd. Algemene Zaken	M. Krijnen (Mark)	Bezaan 54	5256237

**Dagelijks Bestuur** voorzitter, secretaris en de penningmeester

### **Tuinenbeheer en -uitgifte (alle tuinen)**

Coördinator	D. Blok (Dick)	Bakboord 46	06-14669909
-------------	----------------	-------------	-------------

Voor uitgifte (verhuur) van tuinen is dhr Blok van maandag t/m vrijdag van 14.00 tot 15.00 uur en zaterdag van 11.00 tot 14.00 uur op het complex

### **Technische Dienst (T.D.)**

Coördinator:	R. Jongerden (Remy)	Schieland 87	06-83084594
--------------	---------------------	--------------	-------------

### **Sector Maai-, Frees- en Ploegwerk**

Lid	A.A. Horst (Fons)
Lid	M. Oulad-haj-Chaib (Hamadi)
Lid	A. Torres Mendoza (Antonio)
Lid	Gebr. van der Veen
Lid	J. Nagel (Jeroen)
Lid	R. Jongerden (Remy)

### **Tuindienst en onderhoud complex**

Coördinator	vacant
Lid	G.M.T. Dofferhoff (George)
Lid	M. de Koning (Maarten)
Lid	R.E.J. van Midde (Roy)
Lid	C. van de Griend (Cor)
Lid	vacant
Lid	vacant

### **Sector Kweekkassen (KKC)**

Lid	G.M.T. Dofferhoff (George)
Lid	G.C.M. van Teeffelen (Gerard)

### **Sector Slootwaterbeheer**

M. de Koning	5266991
Maarten	

### **In- en Verkoop Commissie (I.V.C.)**

Coördinator	J. Vermeer (Jan)	Westkade 101	5233418
Lid	J. Wijffjes (Joop)		
Lid	J. Smits (Hans)		
Lid	W. Heijnen (Wim)		
Lid	K. Hoving (Kees)		
Lid	W. v.d. Veen (Wim)		
Lid	D. Holdinga (Dick)		
Lid	mevr. M. Nistelrooij (Mirjam)		

### **Redactie Infoblad "In de Boomgaard"**

Redactie	Mevr. T. Kruijmer-Vos (Tiny)	Jagersweg 2	5251713 tinykruijmer@hotmail.com
----------	------------------------------	-------------	-------------------------------------

**Webmaster** H. Bosch (Hans)

E-mail adressen bestuursleden en coördinatoren zie de website van onze vereniging: [www.vtv-huizen.nl](http://www.vtv-huizen.nl)

## **Van de voorzitter**

Met enige vertraging is hier dan weer het tweede infoblad van dit jaar. Het staat weer vol nieuws en wetenswaardigheden. Een aantal bijdragen komen deze keer direct van het bestuur, waaronder twee bijdragen die als antwoord gezien kunnen worden op vragen van de ALV van 17-02-2011.

Veel leesplezier!

## **De vrijwilligersproblematiek**

Wij zijn een vereniging met ongeveer 230 leden die net als alle andere verenigingen draait op vrijwilligers. Daar sta je niet zo gauw bij stil als je aan het werk bent op dat mooie zelf gecreëerde stukje natuur. En dat is misschien maar goed ook, maar toch een vereniging kan niet bestaan zonder de inzet van vrijwilligers. Want zij zijn het die zorgen voor een goedlopende vereniging waar iedereen het naar zijn zin kan hebben. Ook kan je als vrijwilliger een steentje bijdragen aan de ontwikkeling van een vereniging door nieuwe ideeën te ventileren

Eigenlijk moeten we, om de beroemde woorden van J.F. Kennedy in een wat andere vorm aan te halen (hij zei: "ask not what your country can do for you, ask what you can do for your country"), zeggen "het is niet de vraag wat de vereniging voor jou doet, maar wat jij voor de vereniging doet".

Dit hoeft helemaal niet zoveel tijd te kosten. En hoe meer vrijwilligers hoe lichter de taken worden.

## **We zijn in elk geval op zoek naar leden die een van de volgende vrijwilligerstaken op zich willen nemen:**

Het coördineren van de tuindienst

3 leden voor het begeleiden van de tuindienst

1 tuindienstplanner

1 coördinator opstalbeheer en -uitgifte

1 vrijwilliger voor het maai- en freeswerk

5 leden voor de feest- en barbecuecommissie

3 leden voor de redactie van het clubblad en de website

Is uw interesse gewekt wat wij van harte hopen, dan kunt u contact opnemen met een van de leden van het bestuur.

Namens het bestuur,

Mark Krijnen

## **Offerteprocedure**

Op de ALV van 17-02-11 werden er door de kascontrolecommissie en dhr. Ilahi vragen gesteld over onze offerteprocedure. Enkel malen was steeds hetzelfde bedrijf (Kapron) werkzaam op ons complex. Hoe zit dat in elkaar?

Dan moet ik beginnen met de grote uitbreiding van de werkplaats enkele jaren geleden: o.a. een winkel in een eigen ruimte, berghok voor gereedschap, nieuw keukenblok in de Centrale Kas.

Ruwweg waren de kosten van deze uitbreiding € 20.000,- . Voor dit werk hebben we een tweetal offertes opgevraagd, bij een bekende bouwer in Huizen en bij Kapron. Kapron bleek rond 10% goedkoper. De keuze was niet moeilijk en na het gereedkomen van werk was een ieder tevreden met het resultaat.

Daarna was er weer wat werk te doen op het complex: dakgoten en regenpijpen aan brengen op twee berghokken met de bijbehorende waterafvoer naar de sloten en het maken van nieuwe berghokken, kosten rond € 3000,-. We hebben toen besloten om alleen een offerte aan te vragen bij Kapron: ze hebben in het verleden goed werk geleverd, in feite ging het naar verhouding om een klein bedrag.

Verder kostte het nogal wat werk en tijd om meerdere offertes op te vragen en onderling te vergelijken. Het werk is toen aan Kapron gegund.

Op dezelfde manier is het gegaan met de uitbreiding van de stalling op de opslagplaats.

De kascontrolecommissie gaf op de ALV het advies om in alle gevallen van uit te besteden werk meerdere offertes op te vragen. Het bestuur gaat nu dit advies overnemen, echter alleen in het geval dat de verwachte kosten van het werk rond € 1000,- of meer zijn.

We hopen dat met deze uitleg en de aangegeven toekomstige offerteprocedure een ieder tevreden is gesteld.

Het bestuur.

### **Het schoffelen van de paden**

Zoals een ieder weet is het schoffelen van de paden de verantwoordelijkheid van de tuinder van de aangrenzende tuin.

In 2009 heeft de tuindienst deze taak eenmalig overgenomen.

Omdat er een flinke hoeveelheid schelpen was aangevoerd heeft de tuindienst er vorig jaar voor gezorgd dat de paden onkruidvrij waren alvorens er nieuwe schelpen op gestrooid werden.

Het resultaat was dat alle paden er na deze actie prachtig bij lagen.

De achterliggende gedachte bij deze actie was dat het voor iedere tuinder een kleine moeite zou zijn om het pad vanaf dat moment zelf bij te houden.

Gelukkig doen heel veel tuinders dat ook maar er is een aantal die dat helaas niet doet.

Laten we er met z'n allen voor zorgen dat het complex er weer net zo mooi bij komt te liggen als vlak na het strooien van de schelpen.

Dus:

**Haal regelmatig even de schoffel door het stukje schelpenpad dat aan uw tuin grenst.**

## Beschadiging gewassen en fruitboom

Eind april j.l. is er een mailtje met het kopje "een heel vervelende en ernstige zaak" rondgegaan, waarin verteld werd dat er rozenstruiken en een stoofpeerboom bewerkt zijn met een gewasbestrijdingsmiddel en met de oproep aan om inlichtingen over deze zaak. We hebben enkele reacties gehad, daarvoor onze dank, maar dit heeft jammer genoeg nog niet tot de oplossing geleid. Inmiddels is de stoofpeerboom voor tuin 75 echt dood.

Wees oplettend en mocht u iets zien wat in verband met deze zaak is te brengen, meldt het aan het bestuur.

Het bestuur

## Kweekgras hoe kom ik ervan af?.

Kweekgras is een lastig onkruid, vanwege de hardnekkige wortels. Omspitten is niet voldoende, daar elk stukje wortel gewoon verder groeit. Het onkruid moet liefst met een riek verwijderd worden: haal de grond hiermee omhoog en verwijder elk stukje wortel.

Begin in het voorjaar niet te vroeg met aanplanten, maar richt u eerst op het goed verwijderen van alle kweek die nog weer opkomt op stukjes overgebleven wortels. Bedenkt dat ieder sprietje kweekgras dat een kans krijgt weer zorgt voor



nieuwe wortelvorming. Zaai dit eerste jaar liever niet ter plekke, aangezien het onmogelijk is om tussen de jonge plantjes de diepliggende wortels goed te verwijderen. Koop liever al opgekweekte planten die wat robuuster zijn en op enige afstand geplant worden (courgette en pompoenen, kolen, tomaten) zodat u hiertussen gemakkelijk kunt wieden. Ook een gewas als aardappels (of aardperen - ook heel lekker) is prima om mee te starten. Het kan handig zijn om aanvankelijk slechts een deel van het perceel te beplanten, en het overige deel met gras in te zaaien. Door dit frequent maaien krijg je het kweekgras er ook onder. Het kan een jaar, of zelfs een paar jaar duren voor de tuin helemaal kweekvrij is, afhankelijk van hoe consequent je het aanpakt.

## Egyptische ui, sierlijke vaste groente in de moestuin

Egyptische ui, boomui, etage-ui; het zijn verschillende namen voor *Allium cepa* var. *viviparum*, een speciale telg uit de lookfamilie, vanwege zijn uitzonderlijke groeiwijze. Het aparte van deze uiensoort is dat de plant zowel ondergronds als bovengronds bolletjes vormt. De bolletjes in de grond lopen uit en vormen zo loof en stengels boven

de grond. Bovengronds ontstaan aan de top van de stengels broedbolletjes, ook luchtbolletjes genoemd. Als deze bolletjes afvallen, schieten ze wortel in de bodem en ontstaat er een nieuw plantje. De broedbolletjes vormen dus pootmateriaal voor nieuwe planten.

### **Sierlijk**

Egyptische ui is een vaste plant, de bolletjes in de grond zijn winterhard en lopen uit wanneer de temperatuur in het voorjaar stijgt. In de winter sterft de plant bovengronds af hoewel het loof nog lang groen kan blijven bij lichte vorst.



Zowel de ondergrondse bollen als het loof zijn eetbaar. Het wordt gebruikt in salades en de smaak wordt omschreven als fris, pittig, maar ook verfijnd. De broedbolletjes bovenaan de stengels zijn alleen in jong stadium lekker. Broedbolletjes die aan de plant blijven uit waardoor het beeld van een etage - of met wat fantasie - een boom, ontstaat. Hoe dan ook, de bijzondere groeiwijze maakt deze plant heel sierlijk en boeiend.

### **Moederplanten**

De teelt begint met het potten van een aantal broedbolletjes, één bolletje voor één plant. Van een bestaande plant kunnen eind juli rijpe broedbolletjes geplukt worden die je dan poot. Of je kunt een volwassen plant delen en door middel van de ondergrondse bollen vermeerderen. Als je meerdere planten kweekt kun je er altijd een paar reserveren als zogenaamde moederplanten. Van deze planten oogst je dus niet voor consumptie maar bewaar je de broedbolletjes voor vermeerdering. Van de overige planten oogst je dan naar behoefte het loof dat steeds opnieuw uitloopt en de



broedbolletjes. Overigens kun je ook oogsten van de ondergrondse bollen. De bollen onder de grond vermeerderen zich ook en zo worden de planten dus steeds groter als je hier niet van oogst. Het is beter om planten niet te oud te laten worden maar na een paar jaar nieuwe op te kweken.

### **Direct planten**

Broedbolletjes poot je bij voorkeur direct na de ontvangst van je bestelling. Dat kan in het voorjaar of najaar zijn of nog in de zomer na de eigen oogst van broedbolletjes van dat seizoen. Egyptische ui houdt van wat humeuze, voedzame, vochthoudende grond met een losse structuur die goed waterdoorlatend is. De planten doen het in zon of halfschaduw.

Plant de uitjes ongeveer 5 cm diep op 30 cm afstand van elkaar. Als je meer rijen poot, houd dan 35 cm tussen de rijen aan. Als de broedbolletjes bovenaan de stengels verschijnen, moet met touwen stokken worden voorkomen dat de stelen door gaan buigen en op de grond komen te liggen. In erg droge periodes moeten de planten water hebben. Soms kan bij nat en koud weer valse meeldauw optreden maar normaal gesproken heeft de Egyptische ui geen problemen.

### **Wat is schouwen.**

Onder het schouwen wordt verstaan dat een of meerdere bestuursleden een beoordeling geven van de staat van onderhoud van de tuin en/of het tuinreglement door de tuinder wordt gerespecteerd.

Het schouwen is een permanent proces dat wil zeggen dat een bestuurslid een tuinder op elk moment kan aanspreken op zijn gedrag en/of de staat van de tuin dan wel het handelen in strijd met de verenigingsreglementen. Op basis van deze constatering van een bestuurlijk kan het bestuur besluiten een brief naar het tuinlid uit te laten gaan.

### **De periodieke schouw.**

De periodieke schouw wordt gehouden in maanden april - mei, , juni - juli en augustus - september. De schouwdata worden minimaal 1 week van te voren kenbaar gemaakt. Bij de periodieke schouw wordt o.a. een beoordeling gegeven over de volgende zaken :

1. De algehele staat van onderhoud van de tuin :
  - Is er sprake van een permanente bewerking en gebruik van de tuin
  - Hoeveel onkruid staat er op de tuin (hierbij wordt met name gekeken naar het soort onkruid )
  - Welke gewassen in welke hoeveelheid worden er geteeld
  - Welk gedeelte van de tuin is afgedekt met plastic en/of gronddoek.
  - Worden de bomen en struiken voldoende onderhouden opdat zij geen overlast veroorzaken voor de burens.
  - In hoeverre er sprake is door vraat van ongedierte en/of schadelijke insecten aanwezig zijn (bijvoorbeeld witte vlieg, rupsen, wespen).
  - Of er sprake is van plagen als schimmelziekten, knolvoet etc.
2. De staat van onderhoud van de aan het perceel grenzende sloten en greppels. (inclusief een beoordeling van de gebruikte materialen om kanten te verstevigen).
3. De staat van onderhoud van de aan het perceel grenzende paden en groenstroken.
4. De hoeveelheid en soort bebouwing op de tuin. Hier wordt er sterk op gelet of de bouwwerken aan de normen voldoen en/of er voor de bouwwerken toestemming is verleend.
5. De hoeveelheid en manier waarop materialen als stokken, buizen, gaas etc. zijn opgeslagen.
6. De kleur van de gebruikte zeilen, doeken, netten etc. voor de gewasbescherming.
7. De hoogte en de gebruikte materialen van de tuinafscheidingen.
8. De grootte en plaatsing van de composthopen.

## **Dispensatie.**

Er kunnen dringende redenen zijn waardoor de tuinder (tijdelijk) niet in staat is zijn tuin naar behoren te onderhouden. Indien de betreffende tuinder dat meldt kan hier tijdens de schouw rekening mee gehouden worden. Sterker nog de vereniging kan de tuinder de helpende hand bieden.

Onder dringende redenen worden uitsluitend verstaan:

- Ernstige langdurige ziekte van de tuinder.
- Gebroken ledematen van de tuinder
- Overlijden van directe familieleden van de tuinder.

Bij alle overige redenen, waaronder vakanties en familiebezoeken in het buitenland, blijft de tuinder verantwoordelijk voor de staat waarin zijn tuin verkeerd en vormen geen reden tot dispensatie. De tuinder dient dan maatregelen te nemen en derden in te schakelen opdat de tuin conform de reglementen onderhouden wordt.

## **Tot slot**

Het doel van het hebben van een volkstuin is het voor eigen gebruik en hobby kweken van gewassen binnen de gestelde reglementen. Elke tuinder heeft zijn eigen aanpak en plezier in het tuinieren. Bij de schouw wordt er rekening mee gehouden dat niet iedereen gelijk is en evenveel aandacht aan zijn tuin kan geven.

Het schouwen is bedoeld om excessen en/of overlast voor anderen tijdig te ontdekken en de tuinder daar op aan te spreken. Schouwen betekent geen oordeel over vorm, aantal en manier van cultiveren van de gewassen maar wel over het naleven van de normen en waarden die in de reglementen beschreven staan.

Het bestuur

Henk den Otter

## **Instructie bosmaaier**

Tijdens de tuindienst wordt door de coördinator regelmatig gevraagd of een van de dienstdoende tuinders tijdens de tuindienst met de bosmaaier kan omgaan. Het aantal tuinders dat verantwoord met de bosmaaier kan omgaan is gering. Als lid van de tuincommissie stel ik voor dat tuinders, die belangstelling hebben om te leren verantwoord met de bosmaaier te werken, zich melden bij de tuincoördinator.

Deze tuinleden zullen dan op één ochtend instructie krijgen om te leren met het apparaat om te gaan, het slagkoord te vervangen en de veiligheidseisen in acht te nemen. De instructie zal dan gegeven worden door Jeroen Nagel en/of George Dofferhoff.

Gaarne uw aanmelding bij Dick Blok, de tuincoördinator.

Met vriendelijke groet,

George Dofferhoff

## **Vacature coördinator Technische Dienst vervuld**

Zoals u in het colofon kunt lezen is de vacature coördinator Technische Dienst, ontstaan door het vertrek van dhr. Bert van de Steeg aan het begin van dit jaar, weer vervuld. Dhr. Remy Jongerden heeft zich bereid verklaard dit coördinatorschap op



zich te nemen. In de praktijk zal er niet zoveel veranderen, want een ieder die een beetje bekend is met de werkplaats kan Remy daar regelmatig zien sleutelen meestal samen met Jeroen Nagel.

In het bestuur is Mark Krijnen verantwoordelijk voor de technische zaken. Het koppel Mark Krijnen en Remy Jongerden vormen dus vanaf nu het koppel, dat verantwoordelijk is voor de technisch zaken op ons complex.

Het bestuur

### **De eerste schouw is uitgevoerd**

Donderdagavond 12 mei is j.l. is de eerste schouw uitgevoerd. Hoewel enkele tuinders toch wel een kritische brief zullen krijgen over de toestand van de tuin, zijn we als bestuur uur niet ontevreden over de algehele toestand van de tuinen. In vergelijking met voorgaande jaren constateren we een vooruitgang. Hoewel we bewondering en waardering hebben voor die tuinen waar geen onkruidje te bespeuren valt, hebben wij dit toch niet als norm genomen. Het gaat ons er vooral om, dat er ordelijk gewerkt wordt in de tuin, dat wil ook zeggen dat de tuin ook echt in gebruik is en dat is toch de bedoeling. Zie verder het stukje "**Wat is schouwen**" in dit blad. Verder hebben we ook gekeken naar de sloten en de greppels, daar is zeker verbetering mogelijk. Bij deze eerste schouw hebben we dit nog niet in allerlei aanmaningsbrieven omgezet, maar bij de volgende schouw gaan we dit zeker doen.

Daarom de oproep:

**Maak uw sloot of greppel vrij van riet en plantengroei, zodat de water doorstroming en -afvoer intact blijft.**

### **De barbecue op zaterdag 18 juni 2011**

We hebben dit jaar weer een barbecue. Vorig jaar was het na de zomervakantie, dit jaar houden de barbecue voor de zomervakantie, dan hebben we ook geen probleem met de ramadan. Al onze allochtone tuinders kunnen nu ook met deze barbecue meedoen.

Nog een tweetal opmerkingen:

#### **De prijs**

Vorig jaar hebben we de prijs € 5.- voor een barbecue (vlees, worstje, hamburger, enkele drankjes) laag gehouden, door een extra bijdrage uit de verenigingskas. Sinds 2006 was er geen barbecue geweest en het verenigingsgeld daarvoor was apart gehouden. Dit jaar gaat dat niet en wordt de prijs verhoogd naar € 7,50 per persoon. Dit is vorig jaar ook al aangekondigd. Voor uw partner of één kind betaalt u ook € 7,50, d.w.z. max. 2 personen per tuinder kunnen voor € 7,50 meedoen.

Introducés betalen € 10,00.

#### **De helpende hand**

Het zal een ieder bekend zijn, dat aan een barbecue nogal wat werk verbonden is, inkopen doen, vlees en dranken bestellen, extra tafels en stoelen enz. , maar vele handen maken licht werk.

Wie wil meedoen aan het werk rond en tijdens de barbecue? Hoe meer zich opgeven, hoe minder je te doen hebt.

Als de weersvooruitzichten slecht zijn voor die zaterdag dan gaat de barbecue gewoon door, we hebben momenteel een eigen tent in bezit en die wordt opgezet ook bij mooi weer, dat is gezelliger.

De contactpersoon voor de barbecue is net als vorig jaar Mark Krijnen, bestuurslid algemene zaken.

Wil je meedoen aan het organiseren van de barbecue geef je dan op bij Mark Krijnen (tuin 150, tel 035-5256237, email markkrijnen@casema.nl)

**Opgave voor vrijwilliger barbecue gaarne voor of op 28 mei a.s.**

=====

### **Barbecue zaterdag 18 juni 2011**

Van 17:00 uur tot rond 21:00

Naam :

Tuin nr. :

Aantal pers. :

Vegetarisch :ja/nee

De eigen bijdrage voor dit jaar is € 7,50 p.p. (ook voor uw partner of kind) tot max. 2 personen.

Introduces € 10,00 p.p.

Dit formulier inleveren in de winkel met de contanten of over maken op ING-bank 1967239 t.n.v. Volkstuindersvereniging Huizen

Inleveren bij een van de bestuursleden kan ook.

**Opgave voor de barbecue gaarne voor 11 juni a.s.**

=====


### **Palmkool 'Nero di Toscana'**

Palmkool 'Zwarte van Toscana' is een prachtig, oud, Italiaans koolgewas uit de 18-de eeuw. De langwerpige, grijsgroene bladeren aan de stevige rechtopgaande stengel buigen aan het uiteinde licht door. Het is een opvallende verschijning die wel een meter hoog kan worden. Bij uitstek een groente voor in de mooie siermoestuin.

Palmkool is ook een heel lekkere kool waarvan de smaak in de buurt van boerenkool komt. Net als boerenkool is het een losbladige stengelkool die ook op lichtere grond goed groeit". Door de zuidelijke herkomst verdraagt het warmte en droogte beter dan veel andere koolgewassen. Palmkool is een herfst- en wintergroente want de plant kan enige vorst hebben. Maar uiteindelijk sneuvelt het gewas in de winter meestal wel. Gewoonlijk wordt de plant niet in zijn geheel geoogst maar worden naar behoefte een aantal bladeren van onderen naar boven geplukt. Uiteraard wordt de kool in verschillende Italiaanse gerechten verwerkt en is palmkool heerlijk om een stevige winterstampot mee te maken. Planten die in de winter niet helemaal leeg zijn geplukt raken in het voorjaar weer aan de groei en vormen als toegift eetbare bloemknoppen. Het blad is dan niet meer geschikt om te eten.

### **Zaaien**

Palmkool kan in april en mei in de volle grond ter plaatse gezaaid worden en uitgedund. Voorzaaien op een zaaibed, uitdunnen en uitplanten is ook mogelijk. Voorzaaien in potjes geeft meer mogelijkheden de jonge plantjes tegen slakken te beschermen. Plant de plantjes uit op 50 x 50 centimeter. In het geval de grond in het najaar en winter erg nat is kan planten op een iets verhoogd bed nodig zijn. De grond moet goed waterdoorlatend, voedzaam en vochthoudend zijn.



Ook al is palmkool minder gevoelig voor droogte, kool houdt ervan snel te groeien en heeft daar vocht voor nodig. Verbeter op zandgrond de

grond met verteerde compost, eventueel kan de grond in het plantgat vermengd worden met bentoniet (klei) of ander vochthoudend materiaal (cocopeat). Op zandgrond kan er ook wat extra kalk worden gegeven. Maak de grond in het plantgat nat zodat er een modderpap ontstaat

en plant hier de jonge planten in. Druk de aarde rond de planten niet te vast aan. Dek de natte aarde in het plantgat af met droge aarde. Als er genoeg compost voorradig is bedek de grond tussen de planten dan met een dikke laag. Geef de planten in droge periodes water. Palmkool heeft wel mest nodig. Als het bed niet vooraf is bemest kunnen in het plantgat gedroogde koemestkorrels door de aarde gemengd worden.

### **Slak en rups**

Hoewel een relatief makkelijk te kweken koolgewas blijft palmkool een kruisbloemige die in het vruchtwisselingsplan wordt opgenomen om ziektes te voorkomen. De planten kunnen belaagd worden door slakken, duiven en konijnen. Zeker voor kleine planten kan

dat fataal zijn. Verder wordt het gewas vaak aangevreten door rupsen van het koolwitje. Ze kunnen in korte tijd veel schade aanrichten. Een onbeschutte, winderige plaats is voor vlinders minder aantrekkelijk. Wegvangen van de rupsen, sterk geurende kruiden tussen de planten zaaien of geplukte kruiden tussen de planten leggen helpt voor een deel. De enige doeltreffende bescherming tegen vlinders - en dus rupsen - is insectengaas. Het gaas tempert tevens fel zonlicht. Als het 's winters opgeborgen wordt, kan het meerder jaren meegaan.

### Wie heeft een EHBO-diploma?

Het gebeurt weleens, gelukkig heel weinig, dat iemand op de tuin onwel wordt of dat een tuinder een verwonding oploopt. In al deze gevallen is snelle hulp belangrijk. Het bestuur wil nu een lijstje maken van al die tuinders, die een EHBO-diploma hebben. Zij kunnen, indien aanwezig op de tuin en indien nodig de eerste hulp geven en ook beoordelen of verdere hulp (arts, ziekenhuis) noodzakelijk is. Heeft u een EHBO-diploma en wilt u hier aan meedoen geeft u zich dan op bij de secretaris dhr. Piet Wouda ([pietwouda@gmail.com](mailto:pietwouda@gmail.com), 035-5258642)

### Gebruik van zware gereedschappen.

Definitie.: Zware gereedschappen zijn de gereedschappen die alleen door bevoegden mogen worden bediend.

Onder zware gereedschappen worden verstaan:

- De trekker
- De cirkelmaaier bij de trekker
- De grondfrees bij de trekker
- De ploeg bij de trekker
- De diepspitmachine bij de trekker.
- De grote hakselaar
- De zware bosmaaier.
- De motormaaier.

### Bediening.

Voor elk gereedschap worden een aantal mensen opgeleid in het gebruik. (zie bijlage voor lijst)

Zij zijn bevoegd om deze machines te bedienen maar werken altijd in opdracht van het bestuur dan wel de relevante commissie.



**Vraag onze GRATIS prijscourant aan!**

**Voor een compleet assortiment**

- Groentezaden
- Bloemzaden
- KEUKENKRUIDEN
- POOTAARDAPPELEN
- GEWASBESCHERMINGS-ARTIKELEN
- TONKINSTOKKEN

**"SZ" - ZADEN**  
POSTBUS 211 • 8600 AE SNEEK  
TEL. 0515 - 412067 • FAX 0515 - 413249

Bediening van deze machines zonder uitdrukkelijke opdracht is voor rekening en risico van de degene die het apparaat bediend. Het bestuur aanvaardt daarvoor geen enkele aansprakelijkheid.

### **Gebruik.**

De zware gereedschappen worden alleen ingezet indien een bestuurs- of commissielid daar opdracht toe heeft gegeven.

Per gereedschap zijn de volgende mogelijkheden:

#### **De trekker.**

De trekkers zijn de centrale machines. Voor algemeen gebruik wordt een trekker ingezet om karren te slepen bij ondermeer de tuindienst en het mestrijden.

Een lid dat eigen mest heeft en dit conform het mestreglement heeft aangemeld kan een beroep erop doen om in overleg met het bestuur zijn aanvoer door de trekker naar de tuin te laten brengen. (zie verder het mestreglement)

Over het algemeen is een trekker met een bevoegde berijder beschikbaar tijdens de tuindiensten. In overleg met de coördinator van dienst kan een trekker ook worden ingezet voor individuele tuinders, voor zover de tuindienstwerkzaamheden dat toelaten.

In alle andere gevallen kan middels de tuincoördinator een beroep op een trekker met berijder worden gedaan door een individuele tuinder. In overleg wordt dan een passende regeling getroffen.

Aan het normale gebruik van de trekker is voor de individuele tuinder geen vergoeding verbonden. Normaal gebruik is het inzetten van de trekker voor een maximum van 2 ritten van parkeerplaats naar tuin vice versa. Heeft men meer materiaal te verslepen dan wordt een aparte regeling getroffen waarbij elke rit 5 euro kost.

#### **De cirkelmaaier aan de trekker.**

Deze machine wordt uitsluitend ingezet in het kader van de sector maaiwerk voor het maaien van de groenstroken om het complex en het maaien van de groenstroken langs de paden. Inzet voor een tuinder is niet toegestaan.

#### **De diepspitter/grondfrees/ploeg aan de trekker en de aparte diepspitter.**

Deze machines wordt ingezet vanuit het bestuur om voor nieuwe tuinders de tuin te bewerken.

Individuele tuinders kunnen uitsluitend in overleg met de tuincoördinator deze machine met bediener inhuren om hun eigen tuin te laten bewerken.

Hiervoor is een vergoeding van 10 euro per 50 m<sup>2</sup> verschuldigd. Het minimumbedrag is 10 euro.

Het werk voor de vereniging gaat altijd voor op het werk voor de individuele tuinder.

#### **De grote hakselaar.**

Deze machine wordt voornamelijk ingezet voor de verenigingsactiviteiten.

Elke eerste zaterdag van de maand kunnen tuinders hun te hakselen materialen (verse takken met een maximale diameter van 6 cm) naar de opslag brengen waar een bevoegd persoon met de machine aanwezig is om de takken te verwerken.

Mocht een tuinder veel te hakselen materiaal op zijn tuin willen verwerken dan kan de grote hakselaar in overleg met de tuincoördinator worden ingezet voor een bedrag van 5 euro per 15 minuten met een minimum van 5 euro.

### **De motormaaier.**

Deze machine wordt voornamelijk ingezet voor de verenigingsactiviteiten.

Mocht een tuinder de motormaaier op zijn tuin willen laten gebruiken dan kan deze machine in overleg met de tuincoördinator worden ingezet voor een bedrag van 5 euro per 15 minuten met een minimum van 5 euro.

### **Tot slot.**

Het gebruik en bediening van de zware gereedschappen mag alleen door gekwalificeerde mensen gebeuren. Betaling van de verschuldigde bedragen gebeurt aan de tuincoördinator of vooraf per bank.

Voor het lichtere gereedschap geldt dat dit kan worden uitgeleend aan en bediend worden door willekeurige tuinleden. Natuurlijk is dat gebruik voor eigen rekening en risico. Het bestuur houdt zich het recht voor eventuele schade voortvloeiende uit dat individuele gebruik te verhalen op de tuinder.

Het lichtere gereedschap kan worden uitgeleend in overleg met de tuincoördinator, het bestuurslid algemene zaken of de technische commissie.

Het bestuur

Henk den Otter

### **Van de redactie**

Mocht u iets te melden hebben voor het blad: stuur het tijdig op en het wordt geplaatst. Ook leuke foto's (digitaal) kunnen in het blad opgenomen worden.

Tiny Kruijmer-Vos, tel 5251713          email: [tinykruijmer@hotmail.com](mailto:tinykruijmer@hotmail.com)

### **Wist u dat:**

- Elke dag is er voor iedere tuinder de gelegenheid om **gratis koffie of thee** te drinken in de grote kas, 's middags rond half drie, maar ook, indien er vrijwilligers met een sleutel van de kas zijn, 's morgens rond half elf en 's avonds rond half acht. In de zomermaanden is dat meestal het geval.
- Bij onderstaande zaken krijgt u op vertoon van uw **verenigingspas** op uw inkopen **10% korting**
- Vos IJzerhandel    Middenweg 21    Huizen
- Spilt Plantenkwekerij    Huizerstraatweg 2    Naarden
- Tuinders hun tuin kunnen laten frezen / ploegen / diepspitten, opgave in de kas. Na betaling van € 14,00 voor een 100m of € 28,00 voor een 200m tuin ontvangt u een kwitantie en zal uw tuin zo snel mogelijk (als het weer het toelaat) bewerkt worden.
- Er de mogelijkheid is om uw tuin met de hand te laten spitten, dit kunt u regelen via Dhr. D. Blok 06-14669909, kosten in overleg.
- Voor de verzending van het clubblad per email is het nuttig dat u een nieuw of gewijzigd emailadres zo snel mogelijk doorgeeft aan de redactie of de secretaris. Zie pagina 2 voor gegevens.

*Vreeswijk & Koebrugge Goederenweg 21  
Bouwmaatschappij BV 1271 EH Huizen*

*www.vreeswijkenkoebrugge.nl*

*Tel. 035-5253910*

*Postbus 1091*

*Fax 035-5255117*

*1270 BB Huizen*



<b>TUINDIENSTROOSTER 2011</b>							
14 mei		21B1	54B	89A	49	35A	52B
21 mei	George	056	85B	34B	4	96B1	71B
28 mei	Roy	113	71A	151	118	12A	11B
4 juni	Maarten	43B	10	120A	13B	70B	101
11 juni	PINKSTEREN						
18 juni		126A	50	152B	142	15	69
25 juni		121A2	142	24B	40A	35B	72B
2 juli		78	132A	32B	25	94A	27
9 juli	George	32A	29	148	60B	90	109
16 juli	VAKANTIE						
23 juli	Roy	44A	5B	137B1	55	137A	51B
30 juli	VAKANTIE						
6 aug.	Maarten	91A	91B	77B	52A1	2A	8B
13 aug.	VAKANTIE						
20 aug.		4	94B	37	134	3	12B
27 aug.	VAKANTIE						
3 sept.		39B	140	40B	30A	42	13A
10 sept.	George	122	114A1	61	40A	3	114A2
17 sept.	Roy	34B	121A1	107	8A	93	
24 sept.	Maarten	54A	108	154A	16	51A	
1 okt.		25	42	92	106	104	
8 okt.		2A	36	30B2	14	9A	
15 okt.		126C	154B	43A	26	7	
22 okt.	George	23	54C	119	130	6	
29 okt.	Roy	154C	85A	77A	31	74B	

OP ZATERDAG IS DE TUINDIENST VAN 8.30 – 12.00 UUR.  
OP DINSDAG IS DE TUINDIENST VAN 13.30 - 17.00 UUR.

WILT U ALS U OP DE AANGEGEVEN DATUM UW TUINDIENST NIET KUNT  
VERVULLEN CONTACT OPNEMEN MET DICK BLOK 06-14669909 of dblok46@hotmail.com



**VOS**  
IJZERHANDEL

MIDDENWEG 21 HUIZEN N.H.  
TEL. (035) 525 34 87 - FAX (035) 526 02 96

- IJZERWAREN
- GEREEDSCHAPPEN
- TUINARTIKELEN
- SLEUTELBAR
- ELEKTROTECHNISCH  
INSTALLATIEMATERIAAL

**Nummer 1**  
**in halogeen**

LOODGIETERS  
ELEKTROTECHN. INST. BEDRIJF  
**JAK. BOOR & Zn.**  
Raadhuisstraat 6  
Huizen Tel. 035-5253571



St. Janstraat 47 A Laren(NH)035-5383274


**J&A Vd WARDT**

Ruime sortering : bloem-, groente- en graszaden, allerlei gebruikelijke planten voor uw groentetuin. Ook paprika- en komkommer-planten, pootaardappelen.

Voorjaarsplanten, zomergoed en vaste planten voor uw bloementuin. Tuinbenodigdheden (o.a. gereedschappen) en tuinmeubelen. Gewasbeschermingsmiddelen en organische meststoffen.

Diverse benodigdheden voor : kippen, vogels, honden en katten.

**Bakkerij H. Kruijmer B.V.**



**Specialiteit in Huizer  
speculaas en ontbijtkoek**

Hellingstraat 14 • Huizen  
Tel. 035-5253368